

Decor Lab[®]
CUSTOM DECOR & VISUAL SOLUTIONS

Guida agli eventi Decor Lab



Scopri il nostro showroom!



01. Decor Lab

Decor Lab è un **laboratorio**, un punto di incontro per conoscere e comprendere le potenzialità oggi offerte dal digitale nella **decorazione di interni**. L'idea è quella di dare la possibilità a progettisti e clienti finali di toccare con mano prodotti e soluzioni di decorazione e di conoscere le varie tecniche e tecnologie, ma anche i materiali con le loro diverse possibilità di **personalizzazione**, per sviluppare **progetti unici e creativi**.

Una **formazione/informazione** che avviene sia attraverso il nostro **showroom**, con differenti simulazioni di ambienti, sia attraverso un intenso **programma di seminari e workshop** articolati per argomenti specifici che permettono di avere un aggiornamento sulle tecnologie oggi a disposizione e di potersi confrontare direttamente con le aziende che sviluppano queste tecnologie e materiali, per garantire sempre maggiore **flessibilità e creatività**.

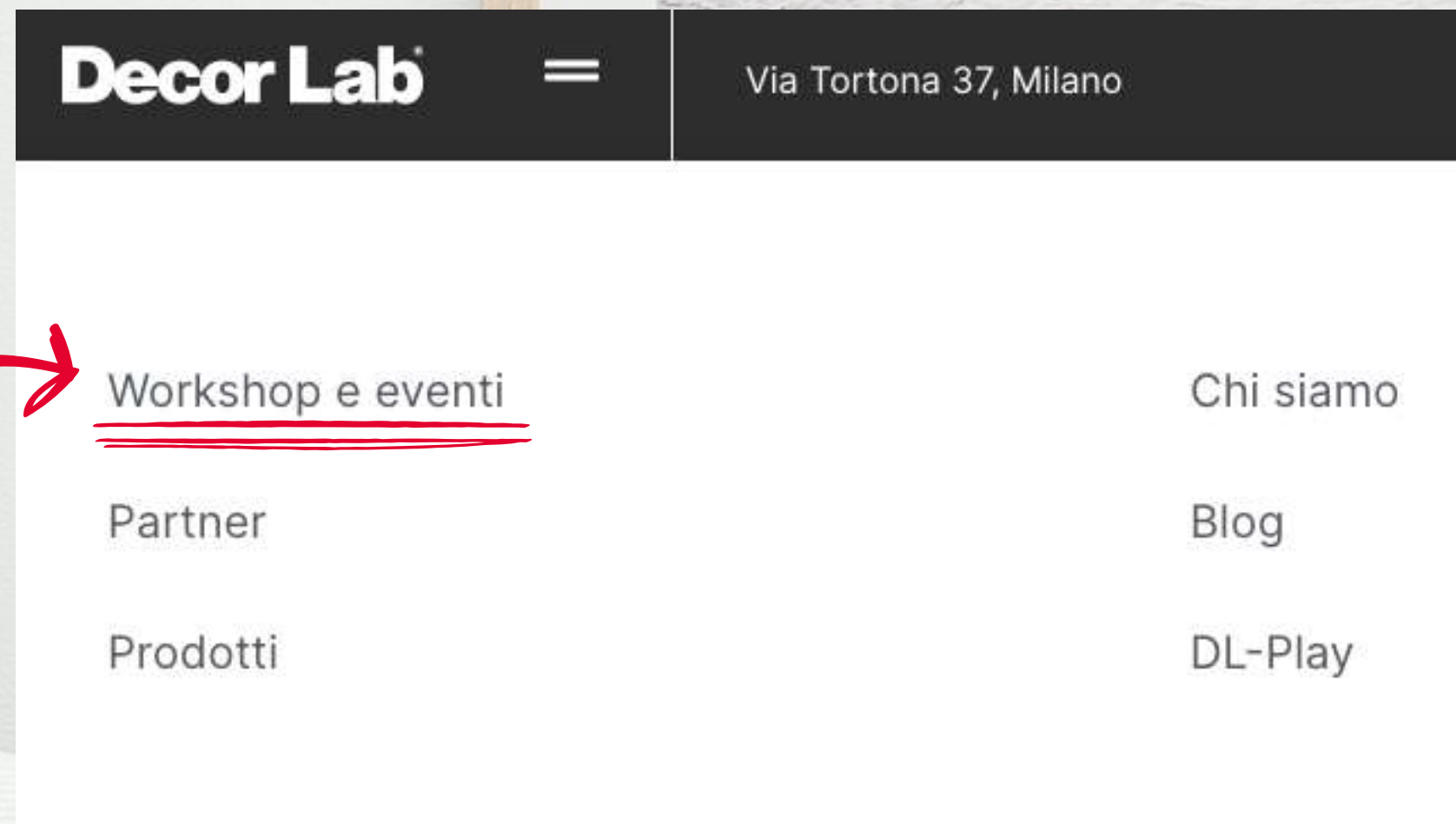
02. OAPPC di Fermo

Decor Lab si avvale della collaborazione con l'Ordine degli Architetti Pianificatori Paesaggisti e Conservatori della Provincia di Fermo, che fornirà in modo gratuito ai partecipanti richiedenti **4 crediti formativi professionali** per ogni workshop seguito.



03. Come iscriversi a un workshop

Recarsi sul sito www.decorlab.it, aprire il menù a tendina vicino al logo ed entrare nella sezione **Workshop e eventi**.



Selezionare il workshop di interesse.

The image shows three workshop cards arranged horizontally. Each card has a colored background and a central graphic. The first card is orange and features a blue archway with sound waves below it. The second card is green and features a blue globe with red vertical lines and a red square. The third card is purple and features a yellow and green abstract pattern with yellow wavy lines below it. Each card has a black box in the top right corner containing the text '4 CFP'. Below each card is its title and date.

Acustica: migliorare il confort degli ambienti
06 ottobre, ore 10-13

Progettazione BIM
03 novembre, ore 10-13

Tessile arredamento
17 novembre, ore 10-13

Scegliere se si desidera partecipare online oppure in presenza.

The banner is orange with white and blue text. It features the date and time at the top, followed by the workshop title in large white letters. Below the title are two blue buttons with white text. At the bottom, there is a small line of text in white.

06 ottobre, ore 10-13

Acustica: migliorare il confort degli ambienti

Partecipa online (14,90 €) **Partecipa in presenza (gratis)**

Ti serve aiuto?
Consulta la nostra "Guida agli eventi"

03a. Partecipa in presenza

Si compila il form con i dati richiesti: l'iscrizione è completata.
Si riceve quindi una **conferma dell'avvenuta iscrizione**.

Prenota il tuo biglietto


Compila il form

Nome

Cognome

Email

Prenota biglietto



Il giorno dell'evento è necessario recarsi presso **Decor Lab** in **via Tortona 37** qualche minuto prima dell'inizio dei lavori.

03b. Partecipa online

Si viene indirizzati a una pagina dove è possibile acquistare il biglietto per partecipare al workshop nella modalità online. Cliccando su **Acquista un biglietto**, è necessario inserire i propri dati personali.



The screenshot shows a ticket purchase interface for a workshop titled "Acustica: migliorare il confort degli ambienti". The event is scheduled for Thursday, October 6, 2022, at 10:00 CEST (GMT +2:00). A calendar icon and the text "Aggiungi al calendario" are visible. A countdown timer shows 21 days, 18 hours, 01 minute, and 37 seconds remaining. At the bottom, there is a blue button labeled "Acquista un biglietto" with the price "€14.90" next to it. The button is circled in red.



The registration form contains the following fields and elements:

- Nome* (Name):
- Cognome* (Surname):
- La tua e-mail* (Your email):
- Telefono* (Phone):
- Codice Fiscale* (Tax Code):
- Registrati (Register):
- Privacy notice: "Usiamo BigMarker come nostra piattaforma webinar. Facendo clic su Registrati, accetti che le informazioni fornite verranno trasferite all'elaborazione di BigMarker in conformità con i loro [Termini di servizio](#) e [Norme sulla privacy](#)."


A red arrow points from the "Acquista un biglietto" button in the previous screenshot to the "Registrati" button in this form.

A questo punto si inseriscono i dati per effettuare il pagamento.
Se si possiede un **coupon** è necessario inserirlo in questo momento.

Acquista un biglietto - €14.90
Prezzo : €14.90

Conferma il tuo acquisto
Prezzo del biglietto €14.90
[Immetti il codice del coupon](#)

Importo totale €14.90

Inserisci carta di credito 

Numerto della carta di credito

Nome sulla carta

Exp. MM / YYYY Code CVC

Salva la carta al sicuro

Paga e registra

Acquista un biglietto - €14.90
Prezzo : €14.90

Conferma il tuo acquisto
Prezzo del biglietto €14.90

Enter Coupon Code

Cliccando su **Paga e registra**, l'iscrizione è completata.
Si riceve poi una mail di **conferma dell'avvenuta iscrizione** (con il **link** per partecipare alla diretta) e un'altra mail con la **ricevuta** del pagamento effettuato.

N.B.

Effettuando la registrazione si acconsente a ricevere comunicazioni da parte di Decor Lab e dei suoi partner.

E' possibile consultare la privacy policy al link evidenziato.

*L'interessato può revocare il proprio consenso alla ricezione di comunicazioni promozionali e commerciali inviando richiesta all'indirizzo mail **redazione@ki6.info** oppure cliccando sull'apposito link di disiscrizione all'interno di ogni mail ricevuta.*

Prenota biglietto

Con la registrazione acconsenti a ricevere comunicazioni da parte di Decor Lab e dei suoi partner. **Privacy Policy**

04. Come richiedere i CFP

04a. CFP in presenza

Check-in in presenza

Il check-in viene effettuato prima dell'inizio del workshop con il nostro staff, indicando l'orario di arrivo e la propria firma.

Check-out in presenza

Il check-out viene effettuato al termine del workshop con il nostro staff, indicando l'orario di partenza e la propria firma.

04b. CFP online

La nuova piattaforma utilizzata per la diffusione online permette la raccolta automatica dei dati di check-in e check-out dei partecipanti. Al termine della sessione, i dati **vengono quindi raccolti e inviati all'Ordine Architetti di Fermo** che si occupa di conferire i crediti formativi professionali.

Per qualsiasi dubbio o informazione relativi al conferimento dei crediti o alla piattaforma iM@teria, è possibile contattare l'Ordine al seguente indirizzo mail **info@fermo.archiworld.it**.



Per gli architetti il cui Ordine è **esclusivamente** su iM@teria e/o sulla nuova piattaforma, la registrazione e il caricamento dei crediti verranno effettuati su entrambi i portali, in modo tale da essere sempre visibili. Per qualunque ulteriore informazione è possibile rivolgersi alla segreteria del proprio Ordine di appartenenza.

05. Contatti

Per qualunque informazione o problematica relativa all'iscrizione o alla partecipazione agli eventi Decor Lab è disponibile l'indirizzo mail

info@decorlab.it

DECOR LAB | Ki6 Editori srl

Showroom

Via Tortona, 37 • 20144 Milano • Italy
www.decorlab.it

Sede

Via Buozzi, 12 • 39100 Bolzano • Italy
www.style-different.com