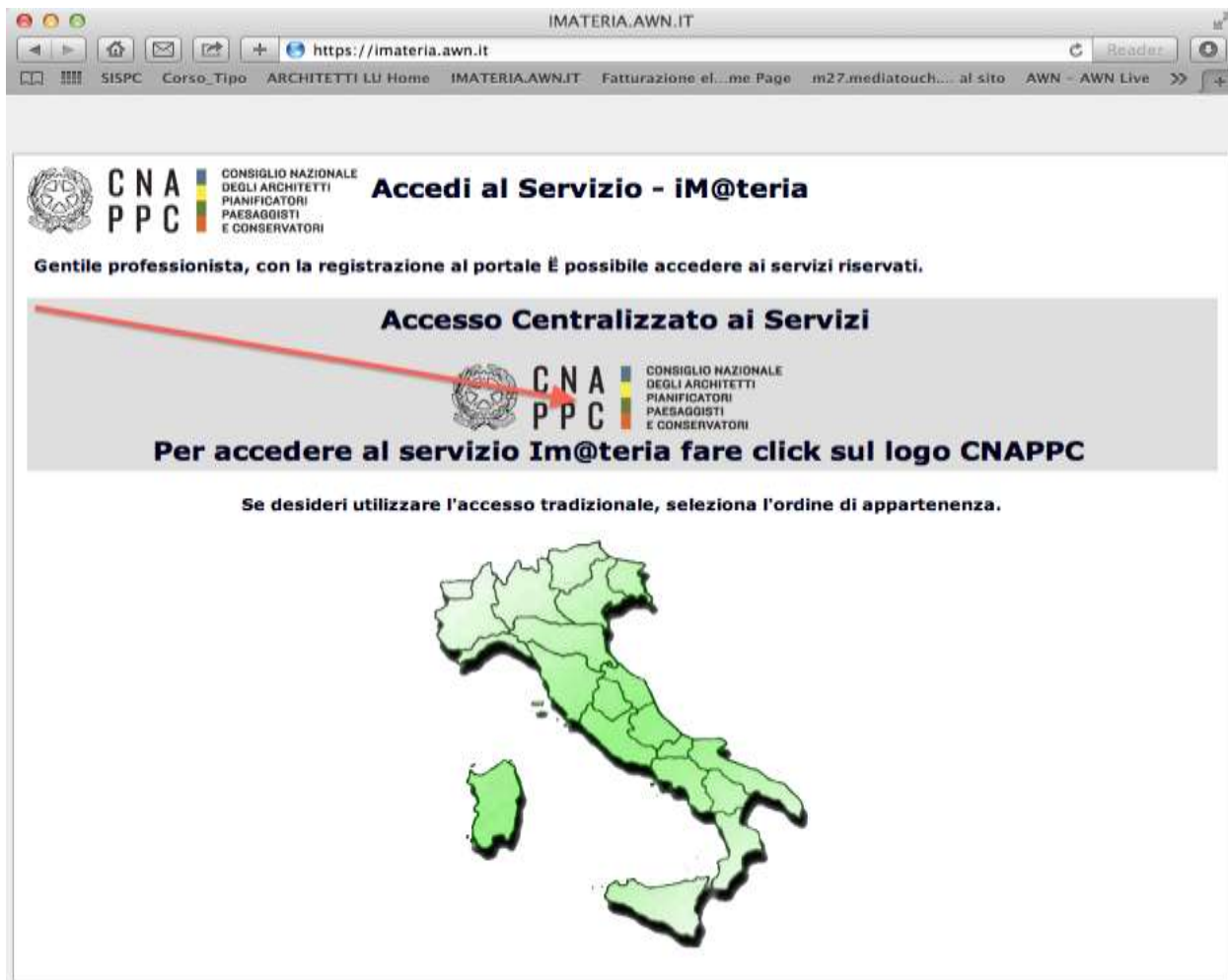


# “La riforma della normativa sui Lavori Pubblici introdotta dal nuovo Codice dei Contratti” FAD Asincrona

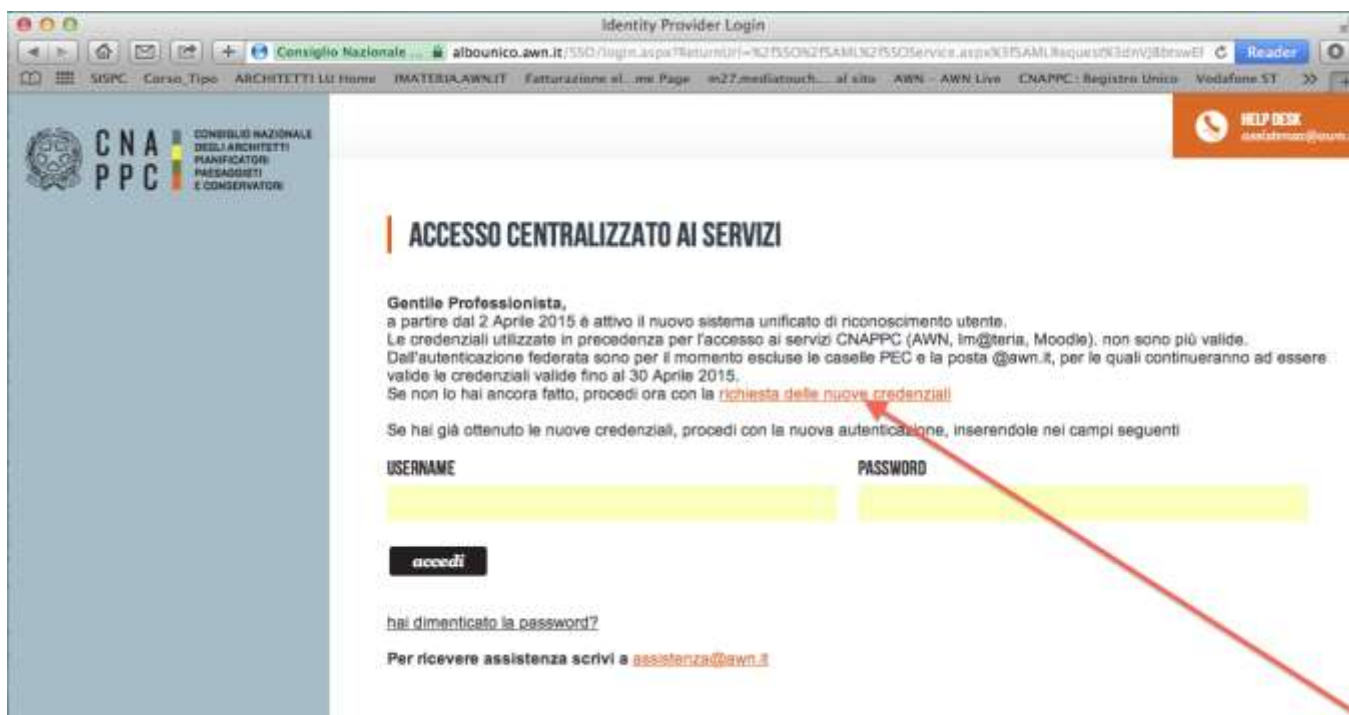
Codice ARFM28062017134550T03CFP00400

1. Digita la stringa <https://imateria.awn.it> ed accedi alla pagina principale del servizio.



The screenshot shows a web browser window with the address bar displaying <https://imateria.awn.it>. The page header includes the logo of the Consiglio Nazionale degli Architetti, Pianificatori, Paesaggisti e Conservatori (CNA PPC) and the text "Accedi al Servizio - iM@teria". Below this, a message states: "Gentile professionista, con la registrazione al portale È possibile accedere ai servizi riservati." A central banner titled "Accesso Centralizzato ai Servizi" features the CNA PPC logo and the instruction: "Per accedere al servizio Im@teria fare click sul logo CNAPPC". A red arrow points from the text to the logo. Below the banner, it says: "Se desideri utilizzare l'accesso tradizionale, seleziona l'ordine di appartenenza." At the bottom, there is a map of Italy with regional boundaries.

2. Se non hai ancora fatto il primo **Accesso Centralizzato ai Servizi**, clicca su “richiesta delle nuove credenziali”, altrimenti passa al punto 9.



Identity Provider Login

Consiglio Nazionale  
CNA  
PPC  
CONSIGLIO NAZIONALE  
DEGLI ARCHITETTI  
PAISAGGISTI  
E CONSERVATORI

HELP DESK  
assistenza@awn.it

## ACCESSO CENTRALIZZATO AI SERVIZI

Gentile Professionista,  
a partire dal 2 Aprile 2015 è attivo il nuovo sistema unificato di riconoscimento utente.  
Le credenziali utilizzate in precedenza per l'accesso ai servizi CNAPPC (AWN, Im@taria, Moodle), non sono più valide.  
Dall'autenticazione federata sono per il momento escluse le caselle PEC e la posta @awn.it, per le quali continueranno ad essere valide le credenziali valide fino al 30 Aprile 2015.  
Se non lo hai ancora fatto, procedi ora con la [richiesta delle nuove credenziali](#)

Se hai già ottenuto le nuove credenziali, procedi con la nuova autenticazione, inserendole nei campi seguenti

USERNAME PASSWORD

**accedi**

[hai dimenticato la password?](#)

Per ricevere assistenza scrivi a [assistenza@awn.it](mailto:assistenza@awn.it)

3. Inserisci i dati richiesti nelle apposite caselle e clicca su VERIFICA in fondo a sinistra.

**RICHIESTA CREDENZIALI PER AUTENTICAZIONE CENTRALIZZATA CNAPPC E ORDINI PROVINCIALI FEDERATI**

Nome: XXXXXXXXXXXX  
 Cognome: XXXXXXXXXXXX  
 Codice fiscale: XXXXXXXXXXXX  
 Numero di iscrizione: XXXXXXXXXXXX  
 Indirizzo: XXXXXXXXXXXX  
 Comune di nascita: XXXXXXXXXXXX  
 Provincia di nascita: XXXXXXXXXXXX  
 Data di nascita: XX/XX/XXXX  
 Numero di cellulare: XXXXXXXXXXXX  
 Indirizzo email: XXXXXXXXXXXX  
 Numero documento di identità: XXXXXXXXXXXX  
 Tipo documento di identità: XXXXXXXXXXXX  
 Data di rilascio: XXXXXXXXXXXX  
 Data di scadenza: XX/XX/XXXX

**VERIFICA**

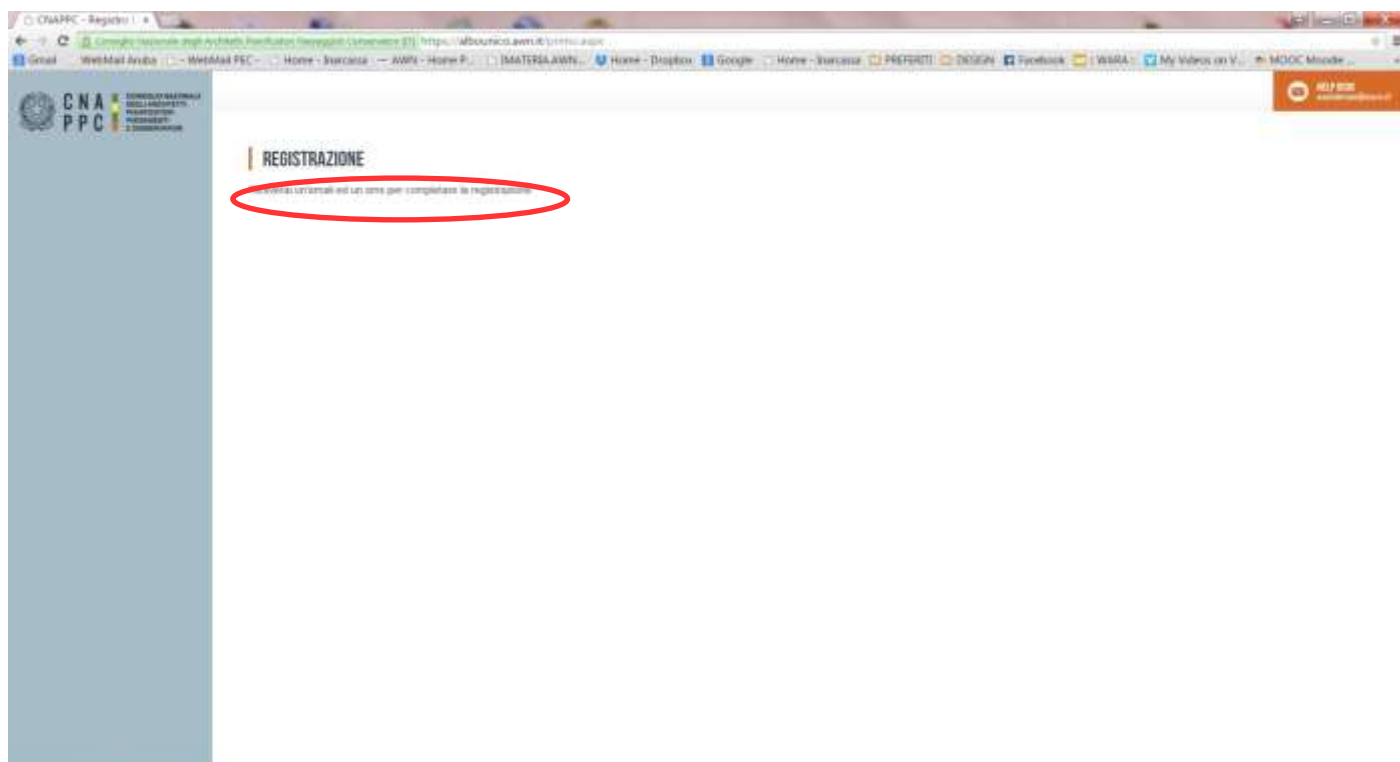
4. Inserisci i dati richiesti nelle apposite caselle e clicca su INVIA in fondo a sinistra.

**RICHIESTA CREDENZIALI PER AUTENTICAZIONE CENTRALIZZATA CNAPPC E ORDINI PROVINCIALI FEDERATI**

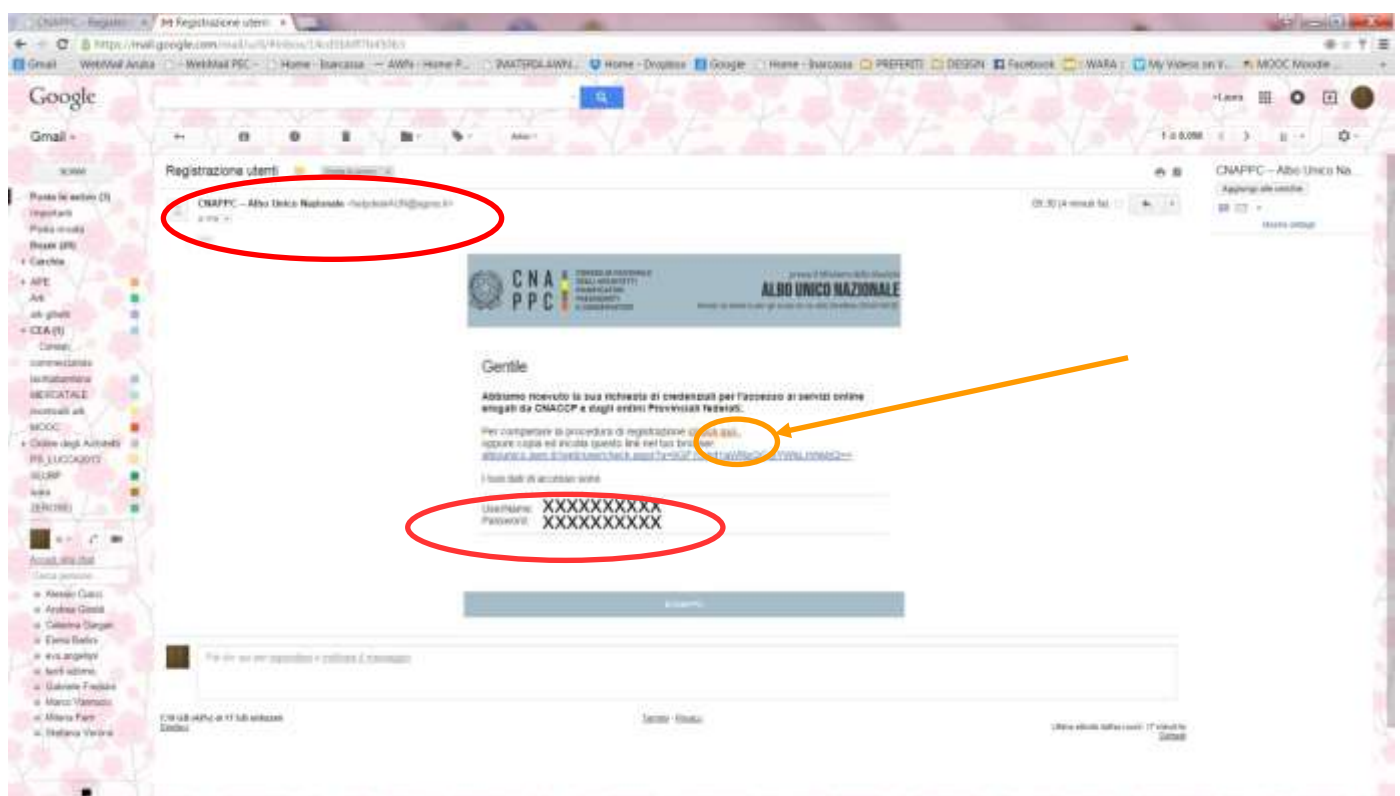
Nome: XXXXXXXXXXXX  
 Cognome: XXXXXXXXXXXX  
 Codice fiscale: XXXXXXXXXXXX  
 Numero di iscrizione: XXXXXXXXXXXX  
 Indirizzo: XXXXXXXXXXXX  
 Comune di nascita: XXXXXXXXXXXX  
 Provincia di nascita: XXXXXXXXXXXX  
 Data di nascita: XX/XX/XXXX  
 Numero di cellulare: XXXXXXXXXXXX  
 Indirizzo email: XXXXXXXXXXXX  
 Numero documento di identità: XXXXXXXXXXXX  
 Tipo documento di identità: XXXXXXXXXXXX  
 Data di rilascio: XXXXXXXXXXXX  
 Data di scadenza: XX/XX/XXXX

**INVIA**

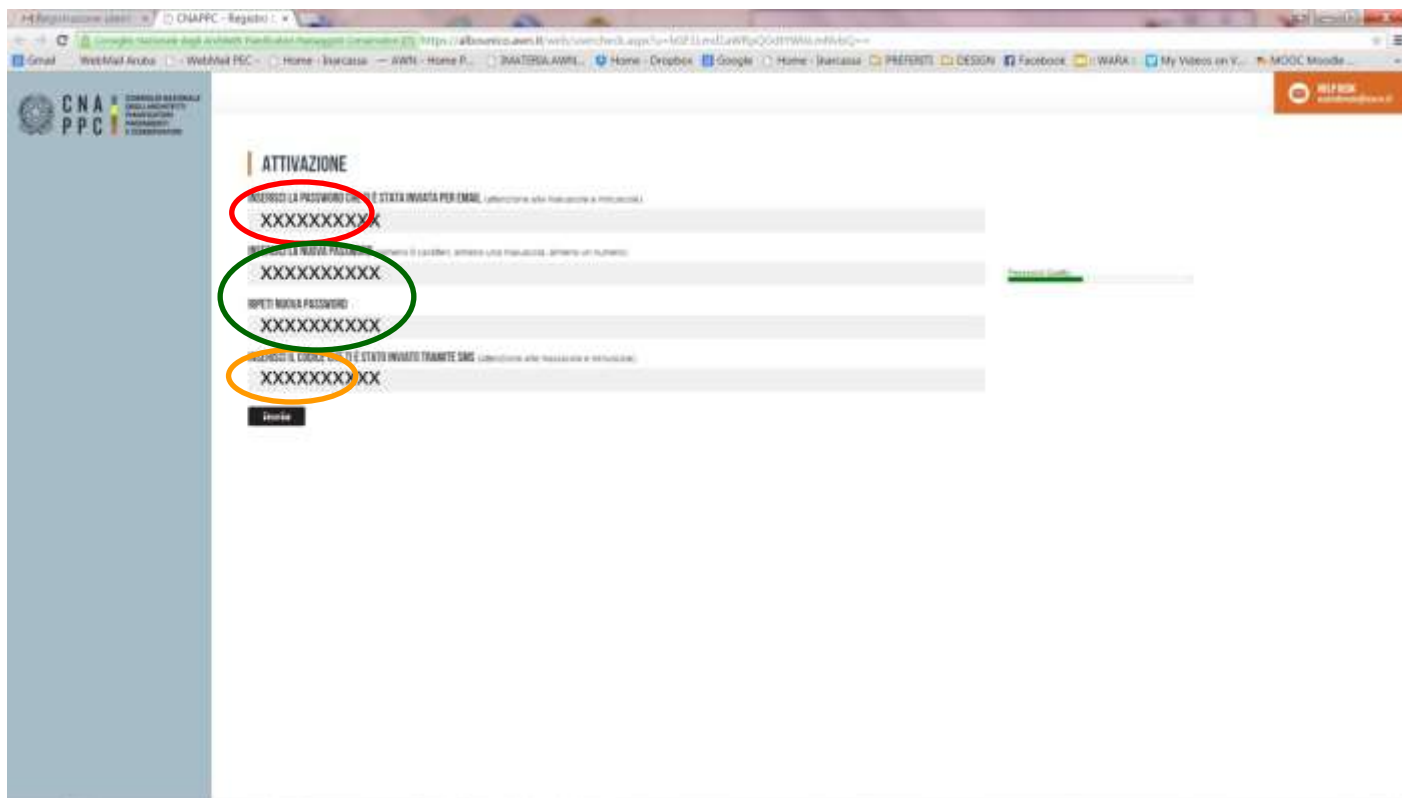
5. Se i dati inseriti sono completi si aprirà una finestra con il seguente messaggio "Riceverai un'email (contenente username e password) e un sms (con codice di attivazione) per completare la registrazione".



6. A questo punto controlla l'indirizzo di posta inserito nella scheda dati. Dovresti aver ricevuto una e-mail da helpdeskaUN@agora.it con l'indicazione di Username e Password necessari per effettuare il primo accesso e completare la procedura di registrazione. Clicca su CLICCA QUI in arancio.

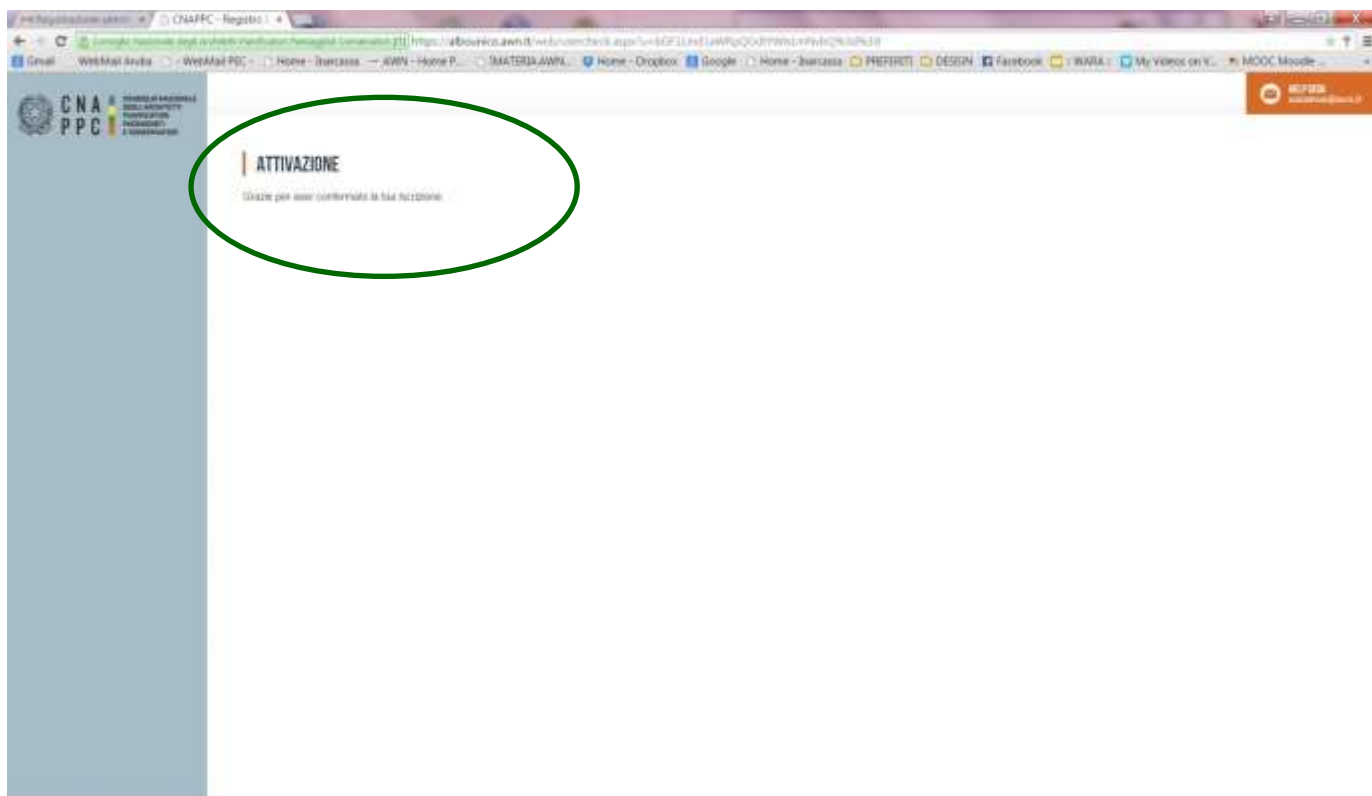


7. Inserisci nella finestra di Attivazione la password contenuta nella mail, la nuova password (a tua scelta) ed il codice che è stato inviato via sms. Clicca su INVIA in fondo a sinistra.

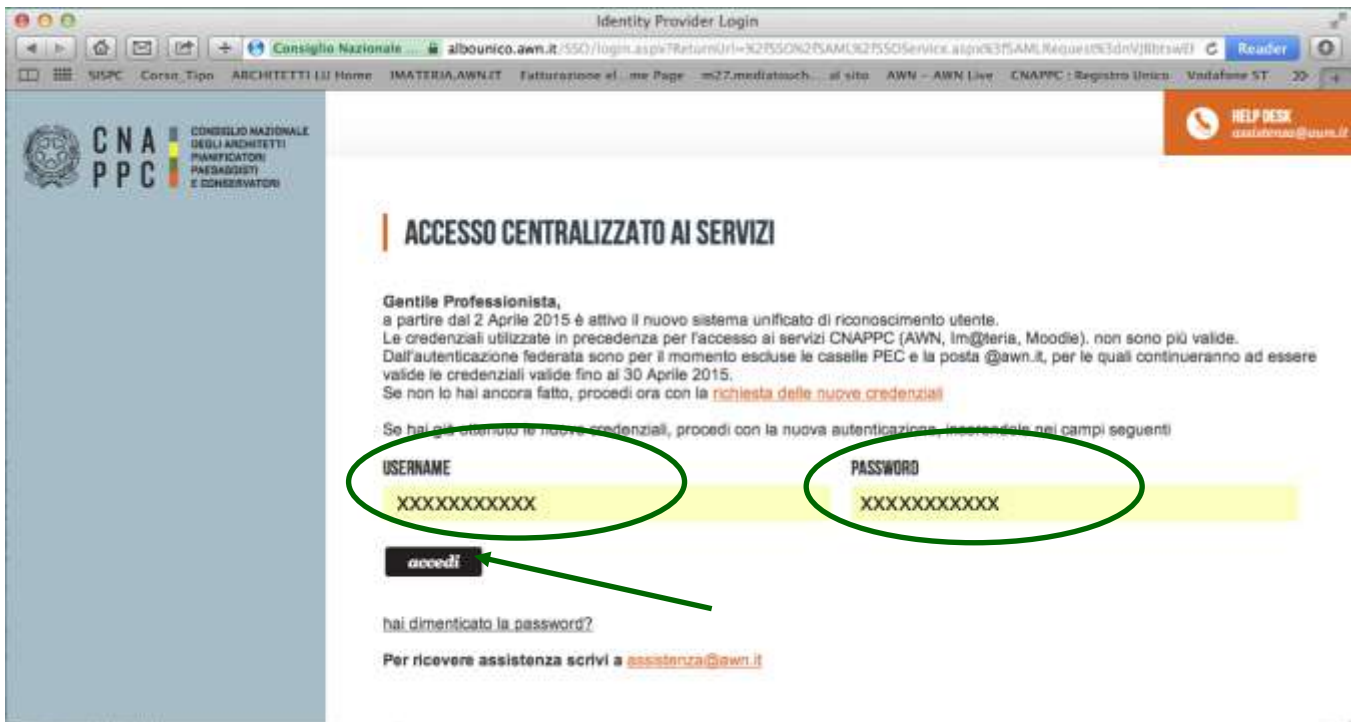


The screenshot shows the 'ATTIVAZIONE' (Activation) page of the CNA PPC system. The page contains four input fields, each with a placeholder 'XXXXXXXXXX'. The first field is labeled 'INSERISCI LA PASSWORD CHE È STATA INVIATA PER EMAIL' (Enter the password that was sent via email). The second field is labeled 'SCELGI LA NUOVA PASSWORD' (Choose the new password). The third field is labeled 'RIPETI NUOVA PASSWORD' (Repeat new password). The fourth field is labeled 'INSERISCI IL CODICE CHE È STATO INVIATO TRAMITE SMS' (Enter the code that was sent via SMS). A 'Invia' button is located at the bottom left of the form area.

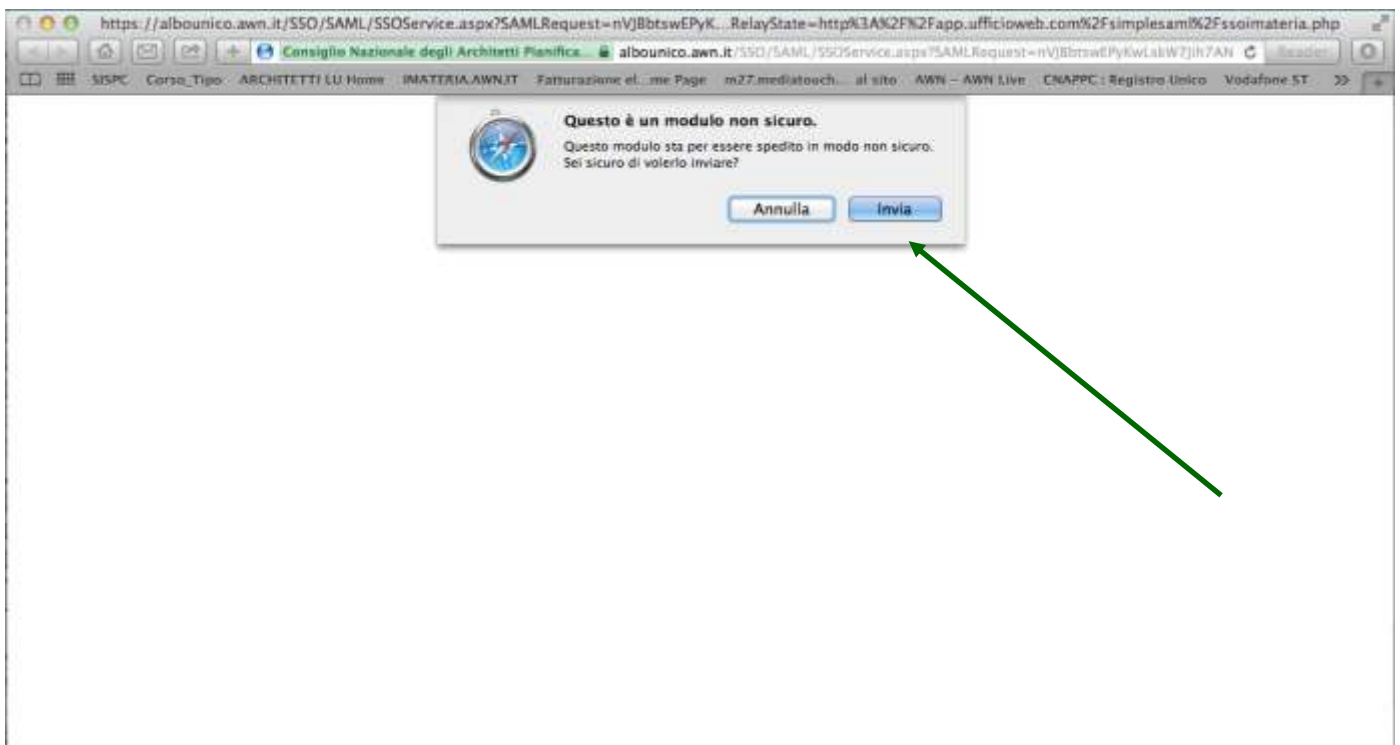
8. Se i dati inseriti sono corretti comparirà il seguente messaggio:



9. Inserisci Username e password e clicca su "Accedi".



10. Comparirà questo messaggio. Clicca su INVIA.



11. Hai effettuato l'accesso alla tua pagina personale! Qui troverai l'elenco dei corsi formativi accreditati che hai frequentato o a cui sei iscritto a partire dal 2017. Sulla barra in alto clicca su **CORSI DISPONIBILI**.

ARCHITETTI LU Formazione continua

Modifica iscrizione

Consiglio Nazionale degli Architetti P.P.C. - materia.awn.it

Formazione continua

Periodo di formazione dal 01/01/2014 al 31/12/2016

2014 2015 2016 Status

Ricerca Annulla ricerca Stampa situazione formativa

Corrispondenti 1 miei corsi 2 Le mie certificazioni

	Titolo	Tipo/Cat./Erog.	Ordine/Ente	Data	CFP	Stato
	Commissione Formazione di Federazione anno 2014 FATO17032015195628TD7CFP00100	7 - Partecipazione attiva a grup...PPC e degli Ordini (5.4 lettere a,b); 3 - Norme professionali e deontologiche 1 - Frontale	FEDERAZIONE ARCHITETTI P.P.C. TOSCANI	27/05/2014	1	<input checked="" type="checkbox"/> Confermata <input checked="" type="checkbox"/> Presenza registrata Concluso il: 27/05/2014
	L'ATTIVITA' PROFESSIONALE DELL'ARCHITETTO NOVITA' SU N.D. E DINTORNI ARLU26012015152814T10CFP00400	10 - Deontologia e compensi professionali; 3 - Norme professionali e deontologiche 1 - Frontale	ORDINE ARCHITETTI DI LUCCA	29/07/2014	4	<input checked="" type="checkbox"/> Confermata <input checked="" type="checkbox"/> Presenza registrata Concluso il: 29/07/2014
	Commissione Formazione di Federazione anno 2014 FATO17032015201016TD7CFP00100	7 - Partecipazione attiva a grup...PPC e degli Ordini (5.4 lettere a,b); 3 - Norme professionali e deontologiche 1 - Frontale	FEDERAZIONE ARCHITETTI P.P.C. TOSCANI	09/10/2014	1	<input checked="" type="checkbox"/> Confermata <input checked="" type="checkbox"/> Presenza registrata Concluso il: 09/10/2014
	Buone prassi per la redazione del PSC ARLU21112014091409T06CFP00200	6 - Aggiornamenti relativi ai corsi abilitanti; 2 - Gestione della professione 1 - Frontale	ORDINE ARCHITETTI DI LUCCA	03/12/2014	2	<input checked="" type="checkbox"/> Confermata <input checked="" type="checkbox"/> Presenza registrata Concluso il: 03/12/2014
	Professione&Fondi Strutturali Europei - Il ruolo del Professionista CRL015122014103543TD3CFP00400	3 - Seminari, Convegni, Giornate d...ferenze, Visite, Workshop et Similia; 6 - Strumenti-conoscenza-comunicazione; 5 - Frontale Streaming/Webinar	Consulta Regionale Lombarda degli Ordini APPC	12/12/2014	4	<input checked="" type="checkbox"/> Confermata <input checked="" type="checkbox"/> Presenza registrata Concluso il: 09/02/2015
	Premio Architetto Italiano 2014 CNA021012015133754T03CFP00300	3 - Seminari, Convegni, Giornate d...ferenze, Visite, Workshop et Similia; 1 - Architettura, paesaggio-design-tecnologia 4 - Streaming	CONSIGLIO NAZIONALE ARCHITETTI PPC	27/01/2015	3	<input checked="" type="checkbox"/> Confermata <input checked="" type="checkbox"/> Presenza registrata Concluso il: 03/03/2015
	Commissione Formazione di Federazione anno 2015 FATO26022015114100TD7CFP00100	7 - Partecipazione attiva a grup...PPC e degli Ordini (5.4 lettere a,b); 3 - Norme professionali e deontologiche 1 - Frontale	FEDERAZIONE ARCHITETTI P.P.C. TOSCANI	25/02/2015	1	<input checked="" type="checkbox"/> Confermata <input checked="" type="checkbox"/> Presenza registrata Concluso il: 25/02/2015
	Aequale: la professione al femminile CNA020022015123408TD3CFP00600	3 - Seminari, Convegni, Giornate d...ferenze, Visite, Workshop et Similia; 2 - Gestione della professione 4 - Streaming	CONSIGLIO NAZIONALE ARCHITETTI PPC	06/03/2015	6	<input checked="" type="checkbox"/> Confermata <input checked="" type="checkbox"/> Presenza registrata Concluso il: 06/03/2015

Selezionare l'aiuto © 2015 Luffactive - 117

12. Si aprirà una pagina con l'elenco di tutti i corsi accreditati in Italia di formazione professionale per gli architetti. In alto a sinistra clicca su RICERCA per ricercare il corso cui vuoi iscriverti.

The screenshot shows the 'ARCHITETTI.IT Formazione continua' website. At the top, there is a navigation bar with 'SMPIC - Corsi - Fide' and 'ARCHITETTI.IT Home'. Below this, a search bar is visible with a red arrow pointing to the 'Ricerca' button. The search criteria are set to 'Periodo di formazione dal 01/01/2014 al 31/12/2016'. There are also filters for '2014', '2015', '2016', and 'Status'. The main content area is titled '1 - Architettura, paesaggio-design-tecnologia' and lists several courses. Each course entry includes a title, type, order, and location. A 'Dettagli del corso' button is provided for each course.

Titolo	Tipologia	Ordine/Ente	CFP riconosciuti
Corso abilitante per Coordinatori per la Sicurezza 120 ore, 14-PE-SIC120-01	5 - Corsi Abilitanti (120 ore Sicurezza e Prevenzione incendi)	ORDINE ARCHITETTI DI PESCARA	15
ARPE08042015114421T05CFP01500	1 - Frontale	Sede: DAPPC di Pescara, Piazza Garibaldi n.42, 66127 Pescara (PE)	Svolgimento: dal:25/03/2014 al: 10/09/2014
abitare nel paesaggio; mauro galantini   cadrages	3 - Seminari,Convegni,Giornate d...ferenze, Visite, Workshop et Simila;	ORDINE ARCHITETTI P.P.C. DI PARMA	3
ARPE24022015122313T03CFP00300	1 - Frontale	Sede: I.T.C. "C. Rondani"   Viale Maria Luigia, 9   Parma	Svolgimento: dal:23/04/2015 al: 23/04/2015
1 sedici architettura totti-Pavarani incontrano firenze	3 - Seminari,Convegni,Giornate d...ferenze, Visite, Workshop et Simila;	ORDINE ARCHITETTI DI RAVENNA	2
ARRA08042015121108T03CFP00200	1 - Frontale	Sede: Edipò- Lugo, Via Piratello 58/2	Svolgimento: dal:23/04/2015 al: 23/04/2015
BIMday on tour	3 - Seminari,Convegni,Giornate d...ferenze, Visite, Workshop et Simila;	ORDINE ARCHITETTI DI PESARO E URBINO	4
	1 - Frontale	Sede: FANO-VIA ALBERTARIO 27	Svolgimento: dal:24/04/2015 al: 24/04/2015 Iscrizioni dal:16/04/2015 al:23/04/2015 Posti disponibili esterni: 3



13. Nella finestra potrai inserire i dati relativi a “La riforma della normativa sui Lavori Pubblici introdotta dal nuovo Codice dei Contratti - FAD ASINCRONA” (es. titolo, codice, sede, ecc).

The image shows a screenshot of a web application interface. A modal window titled "Nuovo contratto" is open in the center. The "Riferimento" field is highlighted with a red circle and contains the text "dal nuovo Codice dei Contratti - FAD ASINCRONA". Below this field, there are several other input fields: "Codice/Numero", "Svolgimento dal" (with a date range), "Iniziativa", "Tipologia", "Categoria", and "Organizzazione". At the bottom of the modal, there are "Torna" and "Invia" buttons. The background shows a list of contracts with columns for "Titolo", "Codice", "Tipologia", "Indirizzo/Località", and "Sede".

## 14. Clicca su DETTAGLI DEL CORSO

Periodo di formazione dal 01/01/2017 al 31/12/2019

2017 2018 2019 Status

ARCHITETTI Fermo (ARFM) - [Eni] br2 - - Iscrizione - - Pagamento -

**3 - Discipline antiche**

**Titolo:** La riforma della normativa sui Lavori Pubblici introdotta dal nuovo Codice dei Contratti - FAD ASINCRONA

**Tipologia:** 3 - Seminarsi, Corsaggi, Giornate, Workshopping di lavoro (S.2)

**Organizzazione:** 3 - FAD Asincrono

**Ordine/Time:** ORDINE ARCHITETTI DI FERMO

**Sete:** FAD asincrono

**CFP riammesso:** 6

**Inizio:** dal 28/04/2017 al 13/05/2017

**Iscrizione:** dal 28/04/2017 all'11/05/2017

**Posti disponibili:** 1

[Dettagli del corso](#)

## 15. Hai avuto accesso alla pagina del corso. Clicca su ISCRIZIONE in alto a sinistra.

**Qualifica corso**

**Corsi** **Iscrizioni**

**ARCHITETTI FERMIO**

**La riforma della normativa sui Lavori Pubblici introdotta dal nuovo Codice dei Contratti - FAD ASINCRONA**

**Per info:** [informazioni.it](http://informazioni.it)

**Per info leggere il contenuto di Materiale didattico generico**

**Inizio:** dal 28/04/2017 al 13/05/2017

**Classificazione:** CFP riammesso 6

**Organizzazione:** 3 - FAD Asincrono

**Tipologia:** 3 - Seminarsi, Corsaggi, Giornate di Studio, Tavole Rotonde, Conferenze, Workshopping di lavoro (S.2)

**Categoria:** 3 - Discipline antiche

**Referenti:**

**Fattori:**

**Sete:** FAD asincrono

**Accessibilità per persone con disabilità:** Piccola struttura, materiali

**Struttura:**

**Durata:** 4 Ore  
2 - Due o più giornate

**Allegati:** 1  
1. [TAVOLINA](#)

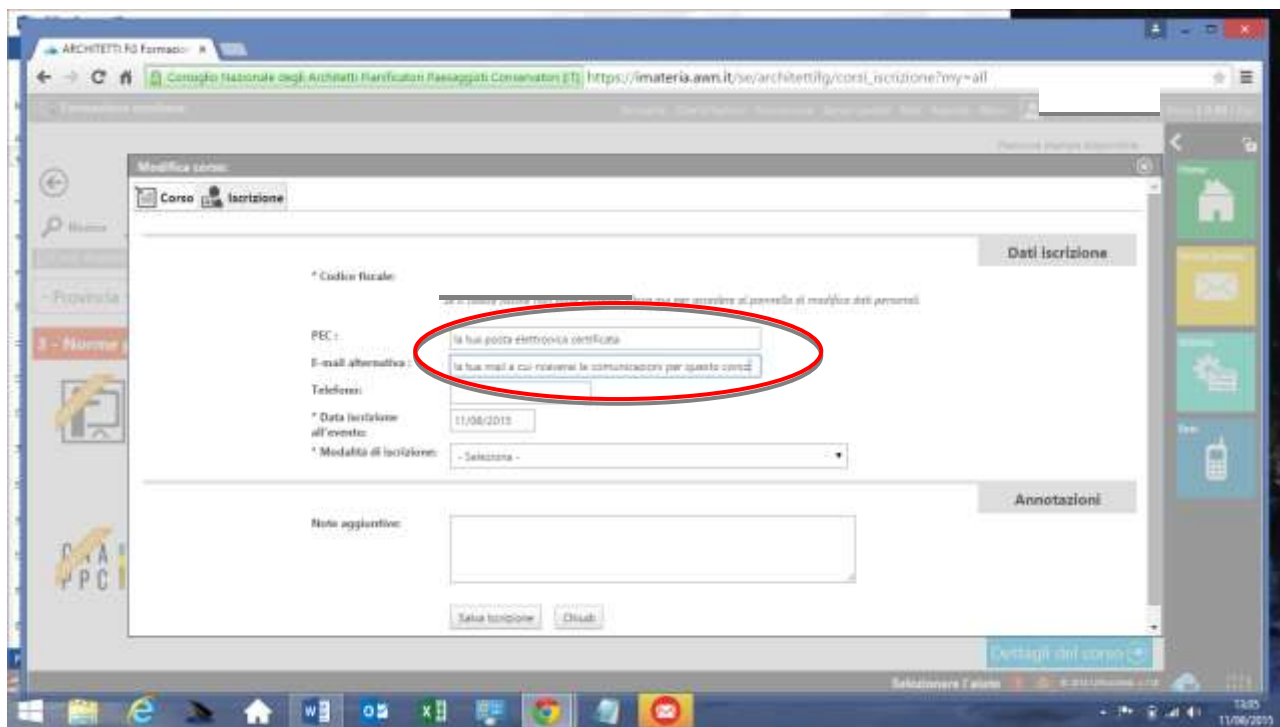
**Quota iscrizione:** iscritto al Online degli studenti PPC della Provincia di Fermo gratuito

**Modello di iscrizione:** entro il 01/12/2017, aperto dal 28/04/2017. Su [ARFM](#) e collegando al Modulo

**Posti disponibili:** 1

[Dettagli del corso](#)

16. Compila la scheda con i tuoi dati.



The screenshot shows a web browser window with the URL <https://imateria.avn.it/sey/architettilg/corsi/iscrizione?my=all>. The page title is "Modifica corso: Corso iscrizione". The form contains the following fields:

- \* Codice fiscale: [Empty]
- PEC: **la tua posta elettronica certificata** (highlighted with a red circle)
- E-mail alternativa: **le tue mail a cui ricevere le comunicazioni per questo corso** (highlighted with a red circle)
- Telefono: [Empty]
- \* Data iscrizione all'evento: 11/06/2015
- \* Modalità di iscrizione: - Seleziona -
- Note aggiuntive: [Empty text area]

Buttons: "Salva iscrizione", "Chiudi", "Dati iscrizione", "Annotazioni", "Dettagli del corso".

17. Dopo aver cliccato su SALVA ISCRIZIONE comparirà il messaggio sottostante.



The screenshot shows a confirmation message on the "Modifica corso" page. The message is highlighted with a red circle:

✓ **Salvataggio avvenuto correttamente!** - L'evento è ora disponibile nella sezione 'I miei corsi'.

Below the message, there is another confirmation:

✓ **L'iscrizione risulta confermata.** [Area riservata agli iscritti](#)

Buttons: "Corso", "Iscrizione", "Area riservata agli iscritti", "Dati anagrafici".

18. Nella tua pagina personale con l'elenco dei corsi frequentati comparirà anche “La riforma della normativa sui Lavori Pubblici introdotta dal nuovo Codice dei Contratti - FAD ASINCRONA” con l'icona al lato ("confermata" in verde). Clicca ora sul logo del corso a sinistra.

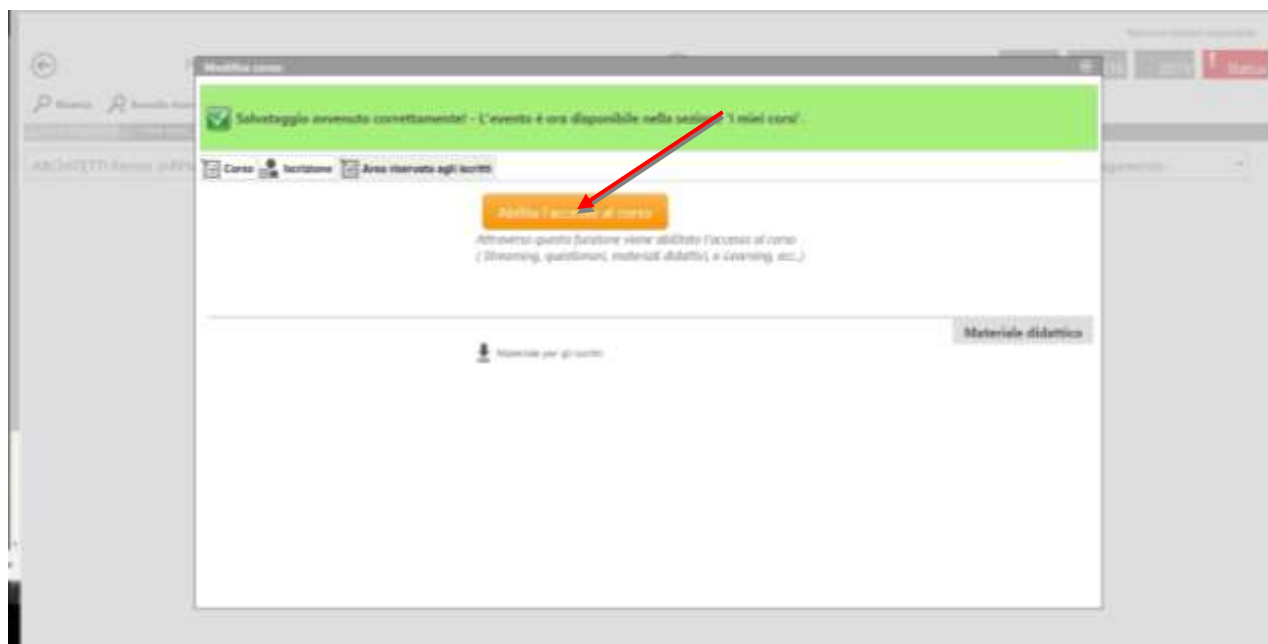
Periodo di formazione dal 01/01/2017 al 31/12/2019

2017 2018 2019 Status

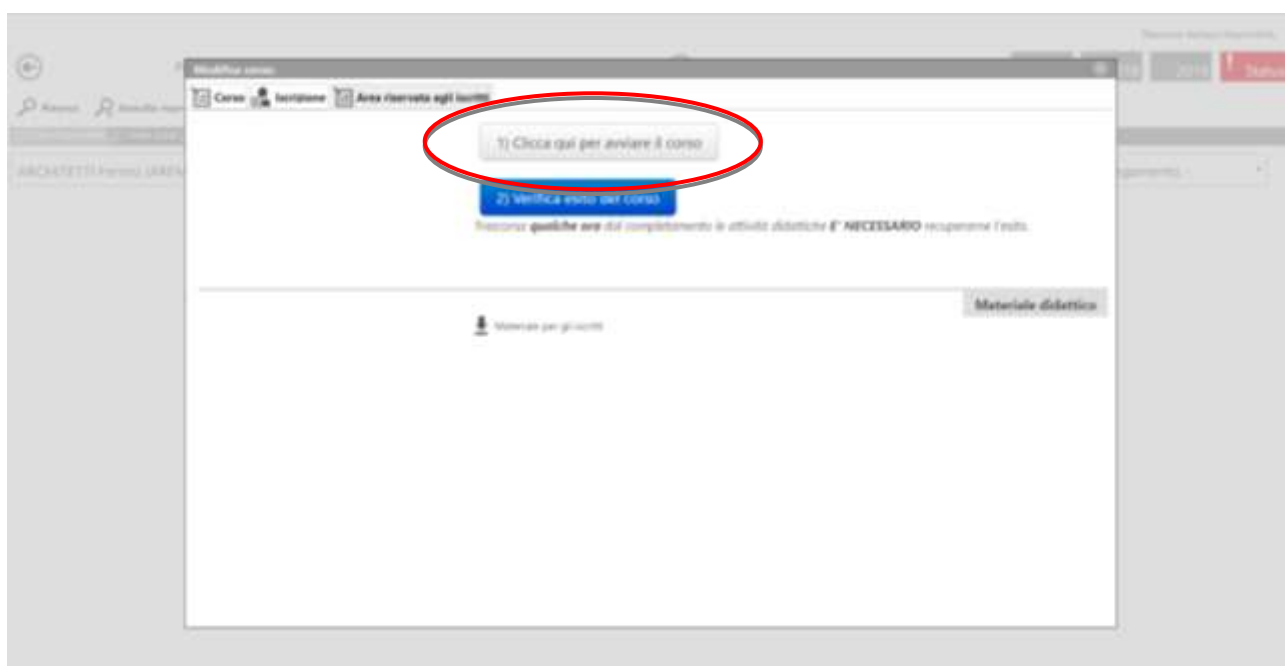
Home Annulla ricerca Stampa situazione Formative FAQ/Assistenza

	Tipi/Cat./Prog.	Ordine/Esce.	Data	CFU		
	La riforma della normativa sui Lavori Pubblici introdotta dal nuovo Codice dei Contratti - FAD ASINCRONA ANF01465L0112134701002F00400 E14850132	1 - Seminario Convegno, Giornata, Visita, Workshop ed Simile (art.5.2) 2 - Dinamica interattiva 3 - FAD Asincrono	ORDINE ARCHITETTO DI VERBAIO	08/04/2017	4	Confermata
	LA FORMAZIONE CONTINUA ANF01465L0112134701002F00400 E14850140	1 - Presetale				Confermata
	LE STRUTTURE DI CEMENTO E LA RIGUARDI TUTELA URBANA ANF01465L0112134701002F00400 E14850142	10 - Dinamica interattiva 1 - Presetale	ORDINE ARCHITETTO DI VERBAIO	21/04/2017	4	Confermata
	Visite per studio e valutazione dell'agibilità e seguito di eventi espositivi - Scuole AUSEL e IRETE - IRETE ROMA ROMA ANF01465L0112134701002F00400 E14850147	1 - Seminario Convegno, Giornata, Visita, Workshop ed Simile (art.5.2) 2 - Gestione della professione 3 - FAD Asincrono	ORDINE ARCHITETTO DI VERBAIO	15/04/2017	4	Confermata
	LA RINNOVAZIONE AMMINISTRATIVA DEL PROCESSO PROGETTURALE IL PUNTO DI VISTA ANF01465L0112134701002F00400 E14850149	1 - Seminario Convegno, Giornata, Visita, Workshop ed Simile (art.5.2) 4 - Seminario-convegno-conferenza 1 - Presetale	ORDINE ARCHITETTO DI VERBAIO	15/04/2017	4	Confermata Presenza registrata Annulla il 16/06/2017
	La rivoluzione informatica del territorio: prospettive e sfide al vertice della ANF01465L0112134701002F00400 E14850150	1 - Seminario Convegno, Giornata, Visita, Workshop ed Simile (art.5.2) 4 - Seminario-convegno-conferenza 2 - FAD Asincrono	CONSIGLIO NAZIONALE ARCHITETTI SNC	11/04/2017	4	Confermata Presenza registrata Annulla il 12/06/2017
	INNOVAZIONE RESPONSABILE ANF01465L0112134701002F00400 E14850144	1 - Seminario Convegno, Giornata, Visita, Workshop ed Simile (art.5.2) 1 - Presetale	ORDINE ARCHITETTO DI VERBAIO	04/05/2017	4	Confermata

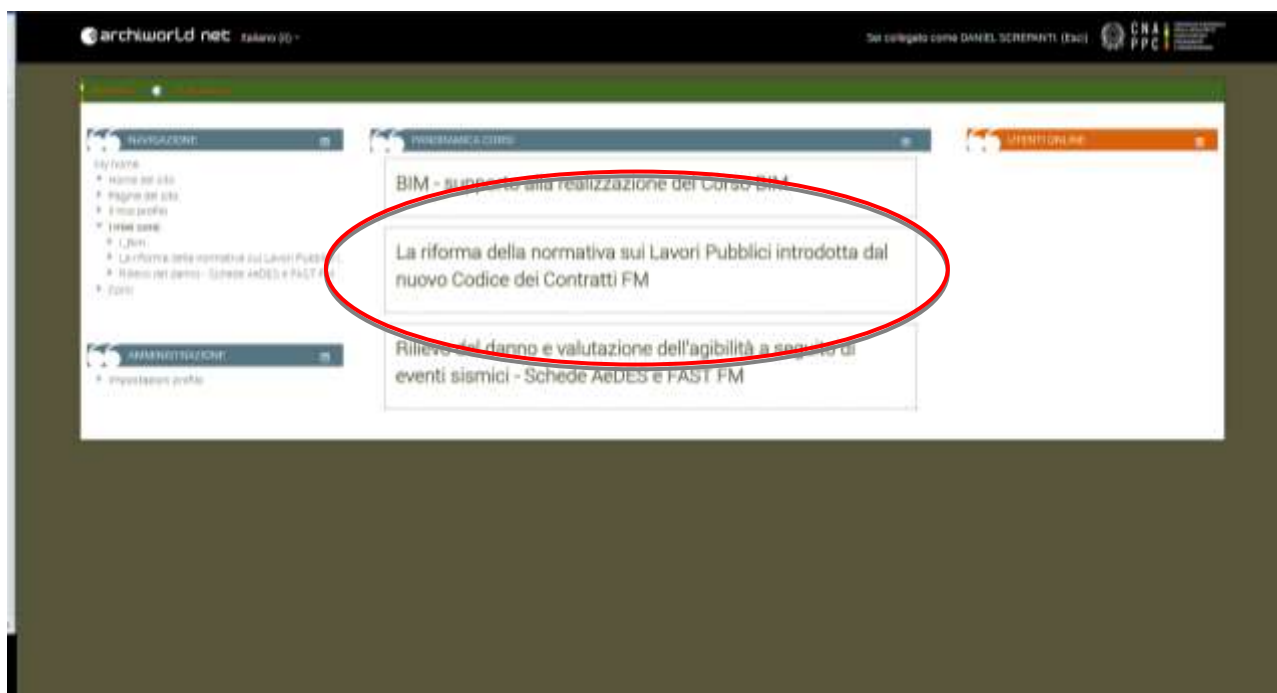
19. Nella nuova finestra clicca su “Area riservata agli iscritti” e successivamente su “Abilita l'accesso al corso”.



20. Clicca su “Clicca qui per avviare il Corso”: si aprirà, automaticamente, un nuovo pannello o scheda in Moodle.



21. Nella nuova scheda, su Moodle, comparirà la prima pagina del corso. Clicca sul titolo e accedi alle lezioni: adesso puoi cominciare il tuo percorso formativo! **FONDAMENTALE NON CHIUDERE LA SCHEDA SU IM@TERIA**



22. **IMPORTANTE!!!** Una volta terminato il corso dovrai seguire gli ultimi tre passi per ottenere i CFP (chiudere la scheda su Moodle)

- 1- su iM@teria: cliccare su “[Verifica esito del corso](#)” (vedi sotto)
- 2- verificare che il sistema abbia recepito la verifica
- 3- tornare dopo qualche ora su iM@teria per controllare che ti siano stati attribuiti i crediti. A quel punto nella videata di cui al punto 18 saranno presenti due quadrati verdi con spunta.

